



Kolko nás stojí rakovina?

Prof. Róbert Babel'a, FISAC

Spoločný projekt: SZU Bratislava & Onko Aliancia

Hodnotené segmenty onkologických diagnóz

C15-26 ZN tráviacich orgánov

C30-39 ZN dýchacích a vnútrohrudníkových orgánov

C43-44 Melanóm a ZN kože

C50 ZN prsníka

C51-58 ZN ženských pohlavných orgánov

C60-63 ZN mužských pohlavných orgánov

C64-68 ZN močovej sústavy

C81-96 ZN lymfatického, krvotvorného a príbuzného tkaniva

Analyzované parametre (2023 júl)

Náklady zdravotných poisťovní

- Ambulantná ZS
- Ústavná ZS
- Lieky
- Zdravotnícke pomôcky
- Dietetické potraviny a doprava
- Zdroj: NCZI, 2023

Náklady sociálnej poisťovne

- Invalidity
- Práceschopnosť
- Zdroj: SocPoist, 2023

NOVÉ PRÍPADY: 2018 – 2021

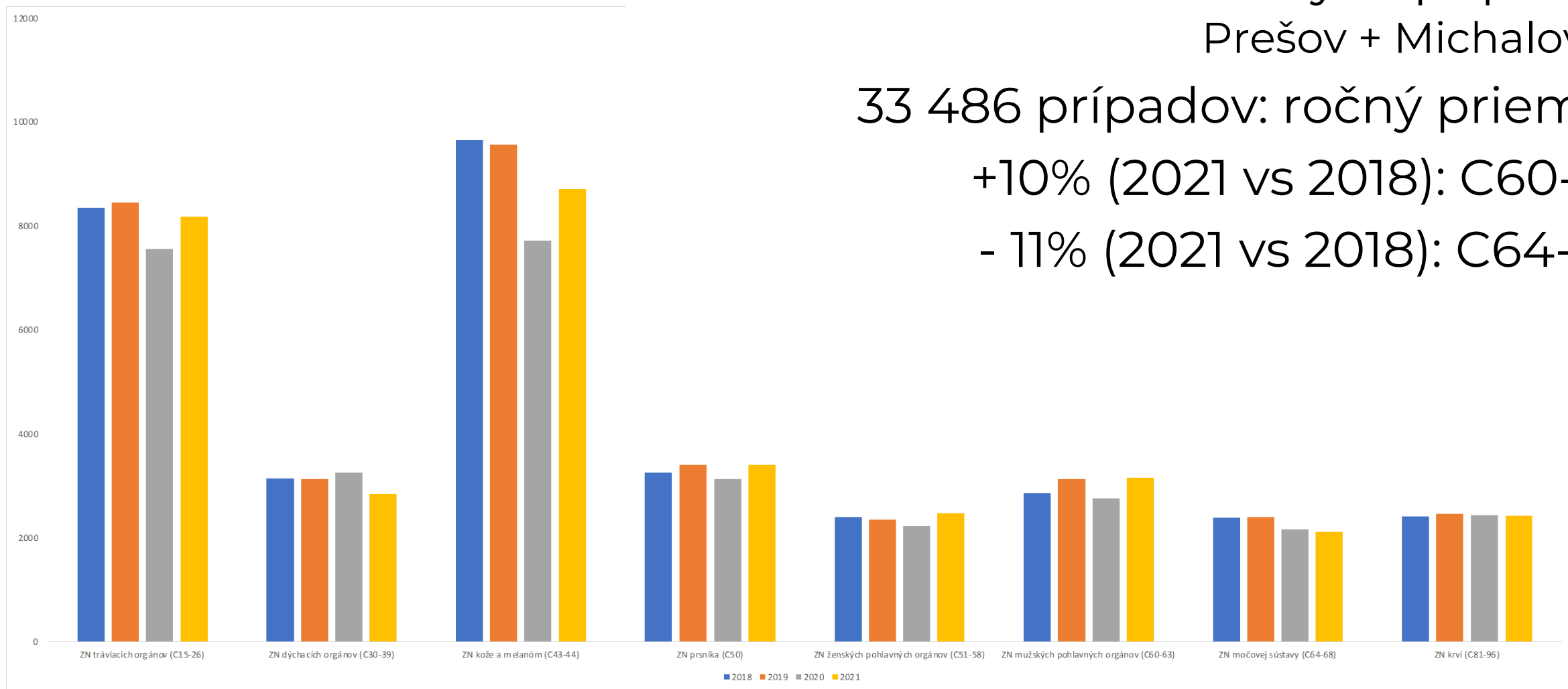
133 946 nových prípadov

Prešov + Michalovce

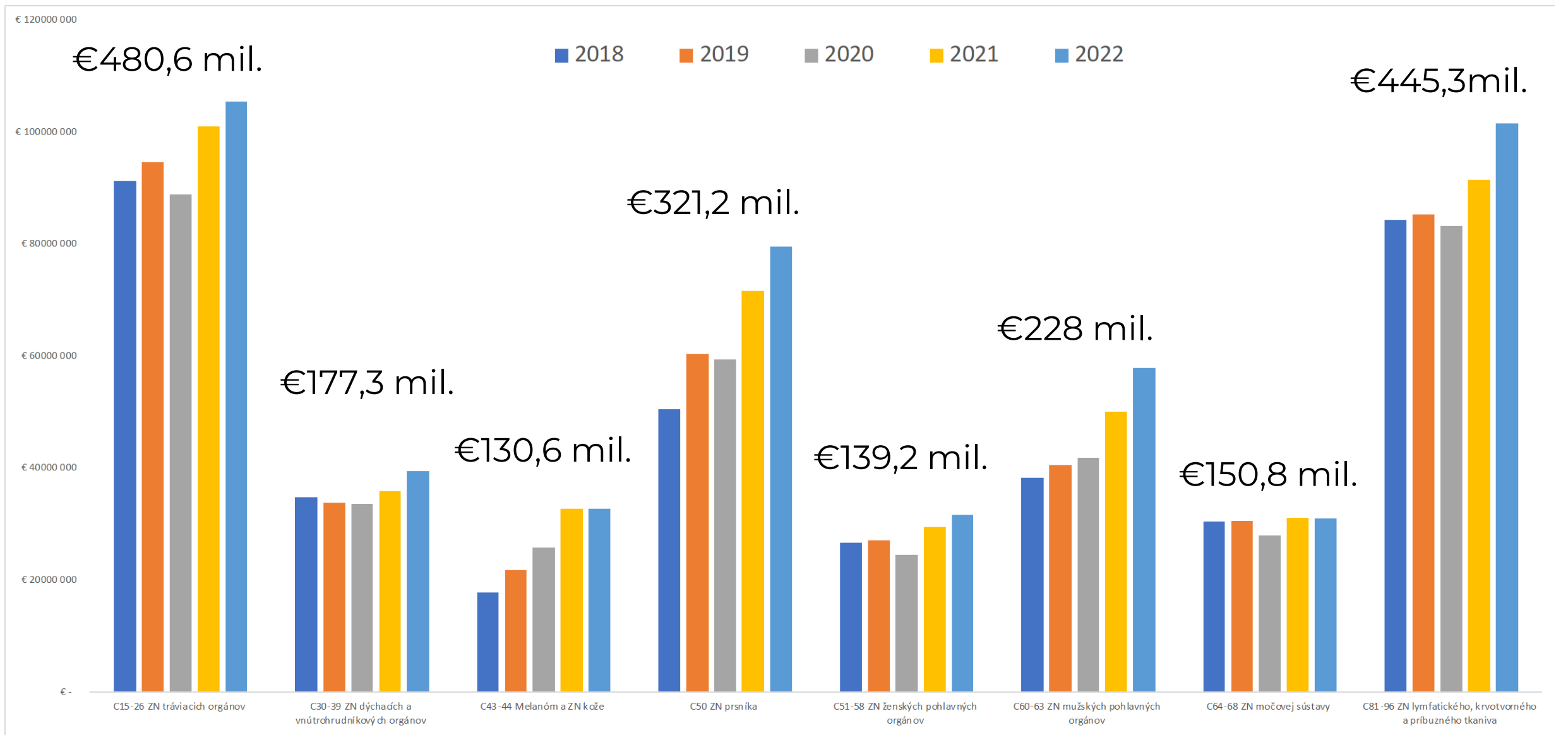
33 486 prípadov: ročný priemer

+10% (2021 vs 2018): C60-63

- 11% (2021 vs 2018): C64-68



NÁKLADY ZDRAVOTNÝCH POISŤOVNÍ



NÁKLADY ZDRAVOTNÝCH POIŠŤOVNÍ

€2,1 mld

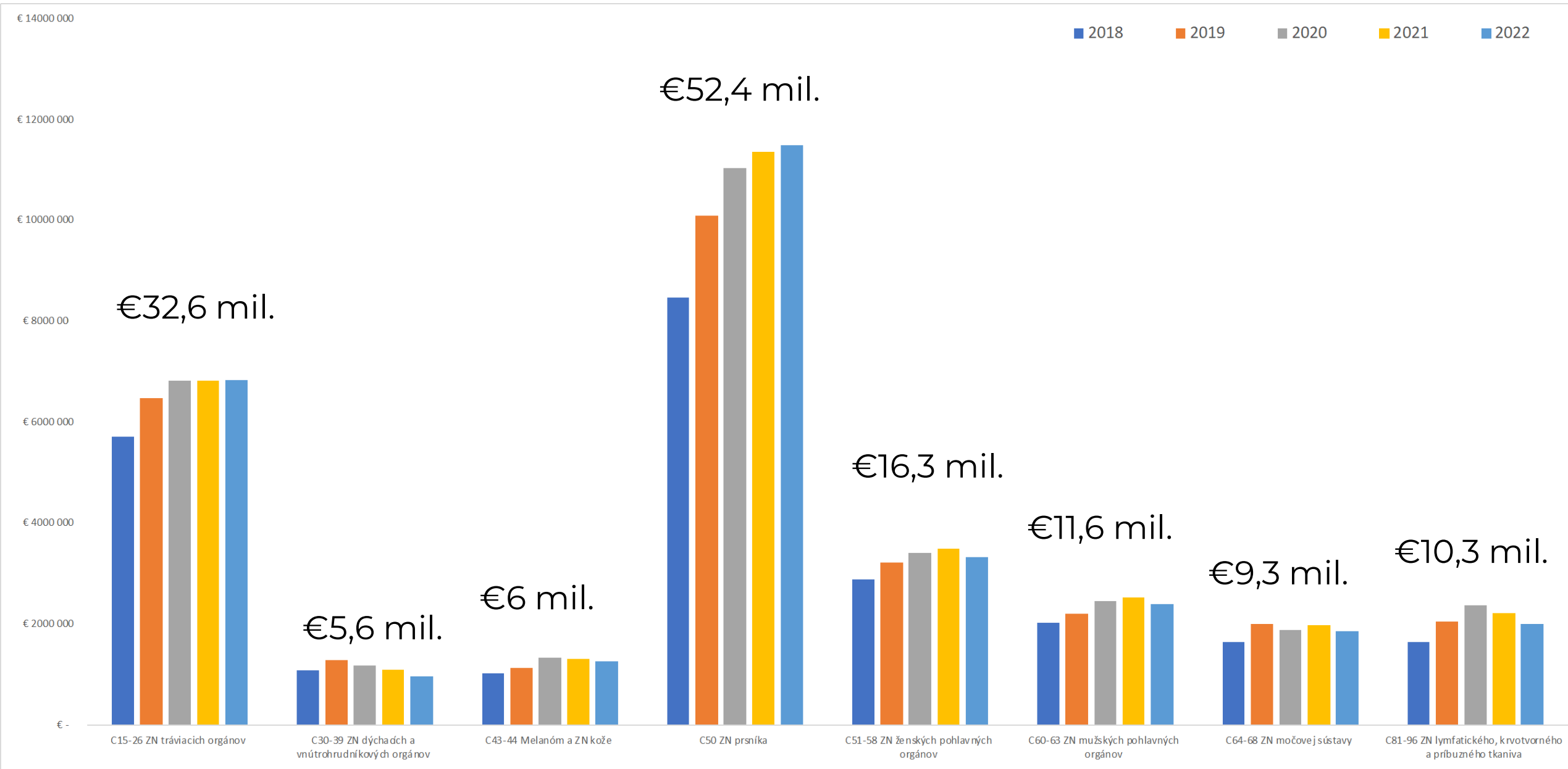
€105 mil. (2022 vs 2018)

28% (2022 vs 2018)

€373,5 mil.
2018

€478,6 mil.
2022

NÁKLADY SOCIÁLNEJ POISŤOVNE: PNky



NÁKLADY SOCIÁLNEJ POISŤOVNE: PNky

€144 mil.

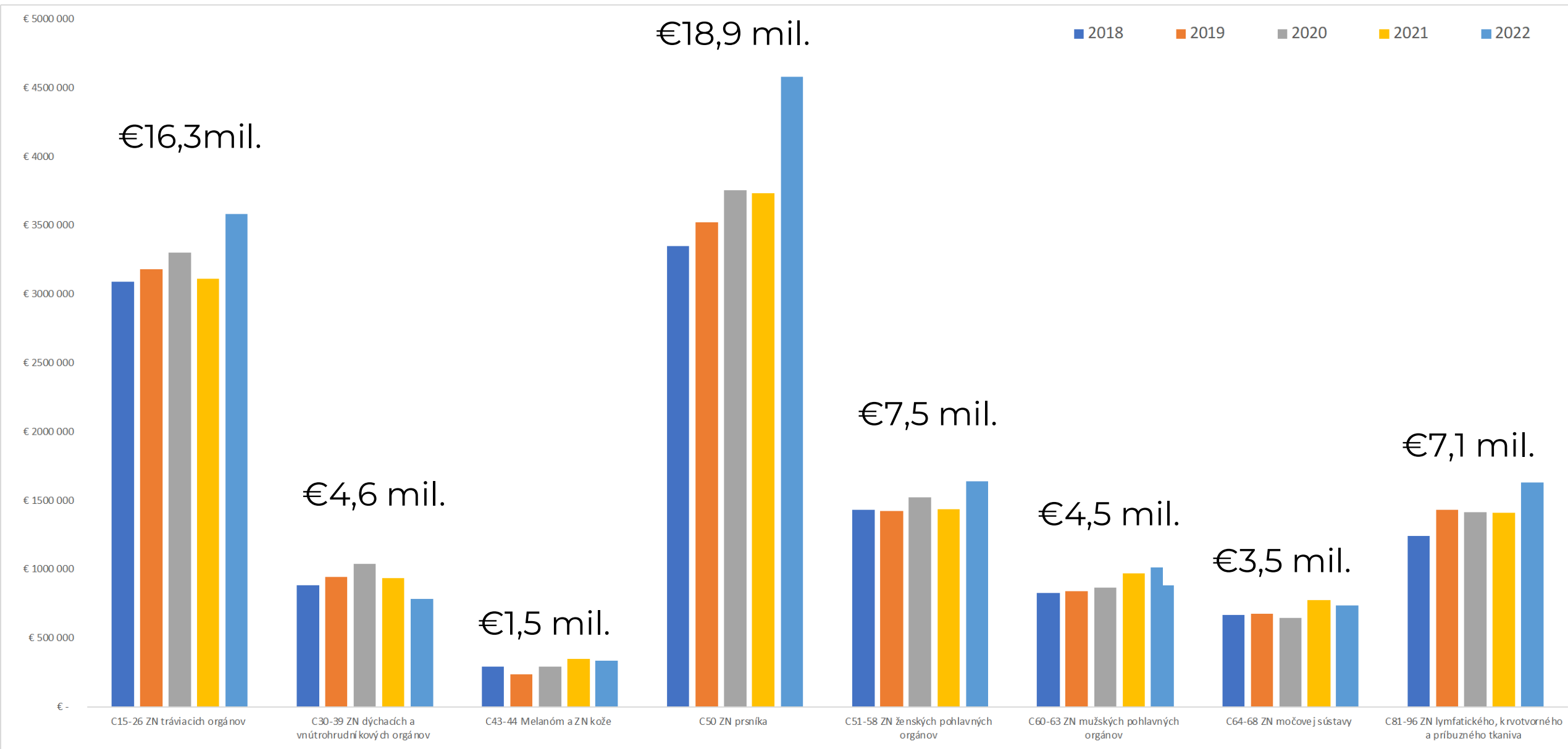
€5,7 mil. (2022 vs 2018)

23% (2022 vs 2018)

€30,1 mil.
2022

€24,4 mil.
2018

NÁKLADY SOCIÁLNEJ POISŤOVNE: Invalidita



NÁKLADY SOCIÁLNEJ POISŤOVNE: Invalidita

€63,8 mil.

€2,5 mil. (2022 vs 2018)

21% (2022 vs 2018)

€30,1 mil.
2022

€24,4 mil.
2018

Prítomnosť



ŽIVOT

Strata produktivity



DALY/VSLY



NÁKLADY – SPOL.

Strata produktivity: priemerne za 1 rok.

€ 397 mil.

Odhadovaná strata produktivity

Za 5 sledovaných rokov:

€ 1,985 mld (€ 1,7 mld – 2,3 mld)

NÁKLADY – SPOL.

Celospoločenský dopad: priemerne za 1 rok.

€ 11,9 mld.

Odhadovaný celospoločenský dopad

**Stratené roky života kvôli analyzovaným
ochoreniam**

DALY (priemer za 5 rokov): 191 032